



Ministero dell'Istruzione dell'Università e della Ricerca
Alta Formazione Artistica, Musicale e Coreutica
Conservatorio di Musica "Giovan Battista Martini"
~ Bologna ~

Prot. n° 3925/6-2

Bologna, 26/06/2015

Albo www.conservatoriobologna.it

OGGETTO: DOMANDA DI ISCRIZIONE ALLIEVI INTERNI A.A. 2015/2016

- **CORSI DI DIPLOMA DI I LIVELLO - Trienni**
- **CORSI DI DIPLOMA DI II LIVELLO - Bienni**
- **CORSI PREACCADEMICI**
- **CORSI TRADIZIONALI**

Si comunica alle SS.LL. che **dal 26 giugno 2015 al 31 luglio 2015**, sono aperte le iscrizioni agli anni successivi al primo per l'A.A. 2015/2016.

CORSI DI DIPLOMA DI PRIMO E SECONDO LIVELLO

Le domande di iscrizione dovranno essere compilate on-line, sul sito www.isidata.net, seguendo la procedura allegata alla presente (pagina 9).

Le domande di iscrizione dovranno essere stampate e consegnate presso la Segreteria Didattica **dal 25 giugno 2015 al 31 luglio 2015**.

Si fa presente che le richieste saranno registrate dalla Segreteria didattica solo al momento della ricezione/consegna della stampa, accompagnata da TUTTI gli allegati richiesti.

Le domande di iscrizione agli anni successivi al primo dovranno essere accompagnate dai seguenti documenti:

- **Attestazioni di versamento** del contributo di funzionamento, della tassa di frequenza e della tassa regionale per il diritto allo studio universitario – ER.GO;
- **Fotocopia del documento di identità in corso di validità;**
- **Piano di studi*** (il modulo è scaricabile al seguente link:
http://www.conservatoriobologna.it/context_nosisters.jsp?ID_LINK=156&area=6&areaNews=NEWS_SEGR_MO);

Gli **studenti stranieri**, oltre alla documentazione sopra indicata, dovranno presentare:

- **Permesso di soggiorno o carta di identità in corso di validità;**
- **Dichiarazione di residenza o domicilio.**

*Gli elenchi delle discipline integrative, per completare il piano di studi sono disponibili nella sezione "Area studenti – Didattica e corsi".

TASSE E CONTRIBUTI

Gli studenti non in regola con il versamento delle tasse e del contributo di funzionamento non verranno ammessi a frequentare i corsi e a sostenere gli esami.

Tassa di frequenza

	IMPORTO	MODALITÀ DI PAGAMENTO	CAUSALE	INFORMAZIONI
Tassa annuale di frequenza	€ 21,43	c/c postale n° 1016 intestato all'Agenzia delle Entrate – Centro Operativo di Pescara – Tasse Scolastiche	Tassa di frequenza	Il bollettino è disponibile presso gli uffici postali. La tassa va versata tutti gli anni.

È previsto l'esonero dalla tassa di frequenza:

1. per tutti gli allievi extracomunitari non residenti;
2. per merito, se il voto conseguito per ogni esame sostenuto sia almeno pari a 8/10 o 24/30.



Ministero dell'Istruzione dell'Università e della Ricerca
Alta Formazione Artistica, Musicale e Coreutica
Conservatorio di Musica "Giovanni Battista Martini"
 ~ Bologna ~

3. per motivi economici (basso reddito), se il reddito imponibile del nucleo familiare dello studente per l'anno solare precedente non supera i limiti previsti dalla C.M. n° 7 del 19/01/2012 (vedi la tabella sotto indicata):

LIMITI DI REDDITO	PER L'A.A. 2014/2015
Per i nuclei familiari formati dal seguente numero di persone	Limite massimo di reddito espresso in euro per l'A.A. 2015/ 2016 riferito all'anno di imposta 2014
1	euro 5.096,00
2	euro 8.452,00
3	euro 10.864,00
4	euro 12.974,00
5	euro 15.083,00
6	euro 17.095,00
7 e oltre	euro 19.102,00

Tassa per il diritto allo studio universitario

	IMPORTO	MODALITÀ DI PAGAMENTO	CAUSALE	INFORMAZIONI
Tassa annuale per il diritto allo studio universitario	€ 140,00	C/C 68882703 intestato a Regione Emilia-Romagna - Tassa regionale diritto allo studio universitario	Tassa regionale per il diritto allo studio universitario Conservatorio G.B. Martini A.A. 2015/2016	La tassa va versata ogni anno , al momento dell'iscrizione. In caso di iscrizione a più corsi la tassa deve essere versata una sola volta. Gli studenti iscritti anche all'Università che hanno già versato tale importo, dovranno consegnare copia del versamento.

Contributo di funzionamento - Triennio ordinamentale

MODALITÀ DI PAGAMENTO: c/c postale n° 67239624 intestato a: Conservatorio di musica "G.B. Martini" Servizio tesoreria oppure tramite bonifico bancario Codice Iban: IT52X0760102400000067239624

CAUSALE: Tassa di funzionamento A.A. 2015/2016

- Musica Jazz: € 800,00 - Può essere versato in un'unica soluzione oppure in due rate secondo quanto segue:
 € 500,00 – I rata al momento dell'iscrizione
 € 300,00 - II rata entro il 15/12/2015
- Musica Applicata: € 800,00 - Può essere versato in un'unica soluzione oppure in due rate secondo quanto segue:
 € 500,00 – I rata al momento dell'iscrizione
 € 300,00 - II rata entro il 15/12/2015
- Musica Elettronica: € 750,00 - Può essere versato in un'unica soluzione oppure in due rate secondo quanto segue:
 € 500,00 – I rata al momento dell'iscrizione
 € 250,00 - II rata entro il 15/12/2015
- Direzione d'Orchestra: € 950,00 - Può essere versato in un'unica soluzione oppure in due rate secondo quanto segue:
 € 550,00 – I rata al momento dell'iscrizione
 € 400,00 - II rata entro il 15/12/2015
- Tutti gli altri trienni: € 700,00 - Può essere versato in un'unica soluzione oppure in due rate secondo quanto segue:
 € 500,00 – I rata al momento dell'iscrizione
 € 200,00 - II rata entro il 15/12/2015

Contributo di funzionamento – Bienni sperimentali

MODALITÀ DI PAGAMENTO: c/c postale n° 67239624 intestato a: Conservatorio di musica "G.B. Martini" Servizio tesoreria oppure tramite bonifico bancario Codice Iban: IT52X0760102400000067239624



Ministero dell'Istruzione dell'Università e della Ricerca
Alta Formazione Artistica, Musicale e Coreutica
Conservatorio di Musica "Giovanni Battista Martini"
~ Bologna ~

CAUSALE: Tassa di funzionamento A.A. 2015/2016

- Musica Jazz: € 1200,00 - Può essere versato in un'unica soluzione oppure in due rate secondo quanto segue:
€ 800,00 – I rata al momento dell'iscrizione
€ 400,00 - II rata entro il 15/12/2015
- Musica Elettronica: € 1200,00 - Può essere versato in un'unica soluzione oppure in due rate secondo quanto segue:
€ 800,00 – I rata al momento dell'iscrizione
€ 400,00 - II rata entro il 15/12/2015
- Direzione d'Orchestra: € 1200,00 - Può essere versato in un'unica soluzione oppure in due rate secondo quanto segue:
€ 800,00 – I rata al momento dell'iscrizione
€ 400,00 - II rata entro il 15/12/2015
- Tutti gli altri trienni: € 850,00 - Può essere versato in un'unica soluzione oppure in due rate secondo quanto segue:
€ 550,00 – I rata al momento dell'iscrizione
€ 300,00 - II rata entro il 15/12/2015

Contribuzione ridotta per studenti iscritti al Conservatorio e all'Università

- da 0 a 30 CFA per iscrizione al Biennio 50 % del contributo;
- da 31 a 60 CFA per iscrizione al Biennio quota intera;
- da 0 a 30 CFA per iscrizione al Triennio 50 % del contributo
- da 31 a 60 CFA iscrizione al Triennio quota intera

Termini di iscrizione ad anni successivi al primo e mora

Le domande presentate oltre la data di scadenza prevista verranno comunque accettate previo versamento di ulteriori € 100,00 per maggiorazione di mora.

In caso di pagamento in due rate, la maggiorazione di mora di € 100,00 è prevista anche per il ritardo nel pagamenti della seconda rata che dovrà comunque essere versata entro e non oltre il 31 gennaio 2016. Oltre tale termine decade l'iscrizione. Non si accettano domande di iscrizione oltre il 30 settembre 2015.

Studenti fuori corso

Gli studenti che devono iscriversi come FUORI CORSO devono versare la tassa regionale per il diritto allo studio* e il contributo di funzionamento nei termini sotto indicati:

- Contributo di funzionamento – intera quota
Gli studenti a debito di esami e che devono frequentare i corsi nell'accademico corrente.
- Contributo di funzionamento al 50%
Gli studenti che devono sostenere solo la prova finale e la discussione della tesi **
Gli studenti a debito di esame che non devono frequentare i corsi nell'accademico corrente.

* La tassa per il DSU dovrà essere versata dai soli studenti che si iscriveranno al I anno fuori corso.

I suddetti studenti **NON potranno frequentare nessun corso nel corrente anno accademico.

Riduzione tasse e contributi per allievi iscritti a più corsi.

Agli studenti che chiedano di iscriversi a più corsi, per le casistiche che il vigente quadro normativo prevede, sarà riconosciuta una riduzione nella misura del 10% dell'importo totale del contributo di funzionamento da corrispondersi per ciascun ulteriore corso.

Detta riduzione dovrà essere applicata al contributo di importo maggiore.

Il contributo relativo al corso AFAM, eventualmente frequentato, va comunque versato nella sua interezza.

Le tasse erariali (frequenza e immatricolazione) devono essere versate per ogni scuola di strumento cui si richiede l'iscrizione.



Ministero dell'Istruzione dell'Università e della Ricerca
Alta Formazione Artistica, Musicale e Coreutica
Conservatorio di Musica "Giovan Battista Martini"
 ~ Bologna ~

Contribuzione ridotta per studenti residenti nei Comuni colpiti dal sisma

Gli studenti che risiedono in uno dei Comuni individuati dal D.L. 6/6/2010 n. 74 "Interventi urgenti in favore delle popolazioni colpite dagli eventi sismici che hanno interessato le province di Bologna, Modena, Ferrara, Mantova, Reggio Emilia e Rovigo il 20 e 29 maggio 2012", sono tenuti al pagamento del 50% del contributo di funzionamento.

CORSI PREACCADEMICI

Si ricorda che gli allievi che sosterranno l'esame di fine periodo/conferma della materia principale nella sessione autunnale, dovranno procedere all'iscrizione all'anno accademico 2015/2016 entro e non oltre 5 giorni dalla data dell'esame.

Le domande di iscrizione dovranno essere compilate on-line, sul sito www.isidata.net, seguendo la procedura allegata alla presente (pagina 9).

Le domande di iscrizione dovranno essere stampate e consegnate presso la Segreteria Didattica dal 25 giugno 2015 al 31 luglio 2015.

Si fa presente che le richieste saranno registrate dalla Segreteria didattica solo al momento della ricezione/consegna della stampa, accompagnata da TUTTI gli allegati richiesti.

Le richieste di iscrizione agli anni successivi al primo dovranno essere accompagnate dai seguenti documenti:

- **Attestazioni di versamento** del contributo di funzionamento e della tassa di frequenza;
- **Fotocopia del documento di identità** in corso di validità;
- **N° 1 fototessera (solo per gli studenti che non sono ancora in possesso del tesserino di riconoscimento del Conservatorio).**

TASSE E CONTRIBUTI

Gli studenti non in regola con il versamento delle tasse e del contributo di funzionamento non verranno ammessi a frequentare i corsi e a sostenere gli esami.

Tassa di frequenza

	IMPORTO	MODALITÀ DI PAGAMENTO	CAUSALE	INFORMAZIONI
Tassa annuale di frequenza	€ 21,43	c/c postale n° 1016 intestato all'Agenzia delle Entrate – Centro Operativo di Pescara – Tasse Scolastiche	Tassa di frequenza	Il bollettino è disponibile presso gli uffici postali. La tassa va versata tutti gli anni.

È previsto l'esonero dalla tassa di frequenza:

1. per tutti gli allievi extracomunitari non residenti;
2. per merito, se il voto conseguito per ogni esame sostenuto sia almeno pari a 8/10 o 24/30.
3. per motivi economici (basso reddito), se il reddito imponibile del nucleo familiare dello studente per l'anno solare precedente non supera i limiti previsti dalla C.M. n° 7 del 19/01/2012 (vedi la tabella sotto indicata):

LIMITI DI REDDITO	PER L'A.A. 2015/2016
Per i nuclei familiari formati dal seguente numero di persone	Limite massimo di reddito espresso in euro per l'A.A. 2015/ 2016 riferito all'anno di imposta 2014
1	euro 5.096,00
2	euro 8.452,00
3	euro 10.864,00
4	euro 12.974,00
5	euro 15.083,00
6	euro 17.095,00



Ministero dell'Istruzione dell'Università e della Ricerca
Alta Formazione Artistica, Musicale e Coreutica
Conservatorio di Musica "Giovanni Battista Martini"
~ Bologna ~

7 e oltre	euro 19.102,00
-----------	----------------

Contributi di funzionamento

MODALITÀ DI PAGAMENTO: c/c postale n° 67239624 intestato a: Conservatorio di musica "G.B. Martini" Servizio tesoreria oppure tramite bonifico bancario Codice Iban: IT52X0760102400000067239624

CAUSALE: Tassa di funzionamento A.A. 2015/2016

- Periodo A: € 700,00 - Può essere versato in un'unica soluzione oppure in due rate secondo quanto segue:
€ 450,00 – I rata al momento dell'iscrizione
€ 250,00 - II rata entro il 15/12/2015
- Periodo B: € 750,00 - Può essere versato in un'unica soluzione oppure in due rate secondo quanto segue:
€ 500,00 – I rata al momento dell'iscrizione
€ 250,00 - II rata entro il 15/12/2015
- Periodo C: € 800,00 - Può essere versato in un'unica soluzione oppure in due rate secondo quanto segue:
€ 550,00 – I rata al momento dell'iscrizione
€ 250,00 - II rata entro il 15/12/2015

Termini di iscrizione ad anni successivi al primo e mora

Le domande presentate oltre la data di scadenza prevista verranno comunque accettate previo versamento di ulteriori € 100,00 per maggiorazione di mora.

In caso di pagamento in due rate, la maggiorazione di mora di € 100,00 è prevista anche per il ritardo nel pagamento della seconda rata che dovrà comunque essere versata entro e non oltre il 31 gennaio 2016. Oltre tale termine decade l'iscrizione. Non si accettano domande di iscrizione oltre il 30 settembre 2015.

Riduzione tasse e contributi per allievi iscritti a più corsi.

Agli studenti che chiedano di iscriversi a più corsi, per le casistiche che il vigente quadro normativo prevede, sarà riconosciuta una riduzione nella misura del 10% dell'importo totale del contributo di funzionamento da corrispondersi per ciascun ulteriore corso.

Detta riduzione dovrà essere applicata al contributo di importo maggiore.

Il contributo relativo al corso AFAM, eventualmente frequentato, va comunque versato nella sua interezza.

Le tasse erariali (frequenza e immatricolazione) devono essere versate per ogni scuola di strumento cui si richiede l'iscrizione.

Contribuzione ridotta per studenti residenti nei Comuni colpiti dal sisma

Gli studenti che risiedono in uno dei Comuni individuati dal D.L. 6/6/2010 n. 74 "Interventi urgenti in favore delle popolazioni colpite dagli eventi sismici che hanno interessato le province di Bologna, Modena, Ferrara, Mantova, Reggio Emilia e Rovigo il 20 e 29 maggio 2012", sono tenuti al pagamento del 50% del contributo di funzionamento.

Sospensione e rinuncia agli studi

Gli studenti che ottengono dalla Direzione la sospensione della frequenza per l'anno accademico in corso non sono tenuti al versamento delle tasse e dei contributi. L'importo da versare all'atto della ripresa degli studi è stabilito dal Consiglio di Amministrazione.

Lo studente che ha comunicato la rinuncia al proseguimento della propria carriera non ha diritto al rimborso delle tasse e dei contributi versati.

CORSI TRADIZIONALI

Si ricorda quanto segue gli allievi che sosterranno l'esame di compimento (inferiore/medio) della materia principale nella sessione autunnale, dovranno procedere all'iscrizione all'anno accademico 2015/2016 entro e non oltre 5 giorni dalla data dell'esame.



Ministero dell'Istruzione dell'Università e della Ricerca
Alta Formazione Artistica, Musicale e Coreutica
Conservatorio di Musica "Giovan Battista Martini"
 ~ Bologna ~

In caso di assenza dalla sessione autunnale, l'allievo dovrà produrre entro 5 giorni dalla data d'esame una motivata giustificazione scritta (*nel caso di malattia, un certificato medico*) contestualmente dovrà fare richiesta scritta per sostenere l'esame a febbraio 2016. In mancanza di tali documenti, l'allievo non verrà inserito negli elenchi della sessione straordinaria.

Le domande di iscrizione dovranno essere compilate on-line, sul sito www.isidata.net, seguendo la procedura allegata alla presente (pagina 9).

Le domande di iscrizione dovranno essere stampate e consegnate presso la Segreteria Didattica dal 25 giugno 2015 al 31 luglio 2015.

Si fa presente che le richieste saranno registrate dalla Segreteria didattica solo al momento della ricezione/consegna della stampa, accompagnata da TUTTI gli allegati richiesti.

Le richieste di iscrizione agli anni successivi al primo dovranno essere accompagnate dai seguenti documenti:

- **Attestazioni di versamento** del contributo di funzionamento e della tassa di frequenza;
- **Fotocopia del documento di identità** in corso di validità;
- **N° 1 fototessera (solo per gli studenti che non sono ancora in possesso del tesserino di riconoscimento del Conservatorio).**

TASSE E CONTRIBUTI

Gli studenti non in regola con il versamento delle tasse e del contributo di funzionamento non verranno ammessi a frequentare i corsi e a sostenere gli esami.

Tassa di frequenza

	IMPORTO	MODALITÀ DI PAGAMENTO	CAUSALE	INFORMAZIONI
Tassa annuale di frequenza	€ 21,43	c/c postale n° 1016 intestato all'Agenzia delle Entrate – Centro Operativo di Pescara – Tasse Scolastiche	Tassa di frequenza	Il bollettino è disponibile presso gli uffici postali. La tassa va versata tutti gli anni.

È previsto l'esonero dalla tassa di frequenza:

4. per tutti gli allievi extracomunitari non residenti;
5. per merito, se il voto conseguito per ogni esame sostenuto sia almeno pari a 8/10 o 24/30.
6. per motivi economici (basso reddito), se il reddito imponibile del nucleo familiare dello studente per l'anno solare precedente non supera i limiti previsti dalla C.M. n° 7 del 19/01/2012 (vedi la tabella sotto indicata):

LIMITI DI REDDITO	PER L'A.A. 2015/2016
Per i nuclei familiari formati dal seguente numero di persone	Limite massimo di reddito espresso in euro per l'A.A. 2015/ 2016 riferito all'anno di imposta 2014
1	euro 5.096,00
2	euro 8.452,00
3	euro 10.864,00
4	euro 12.974,00
5	euro 15.083,00
6	euro 17.095,00
7 e oltre	euro 19.102,00

Contributi di funzionamento

MODALITÀ DI PAGAMENTO: c/c postale n° 67239624 intestato a: Conservatorio di musica "G.B. Martini" Servizio tesoreria oppure tramite bonifico bancario Codice Iban: IT52X0760102400000067239624

CAUSALE: Tassa di funzionamento A.A. 2014/2015.

Periodo inferiore: € 500,00 - Il contributo per il funzionamento deve essere versato in un'unica soluzione



Ministero dell'Istruzione dell'Università e della Ricerca
Alta Formazione Artistica, Musicale e Coreutica
Conservatorio di Musica "Giovanni Battista Martini"
~ Bologna ~

Periodo medio: € 500,00 - Il contributo per il funzionamento deve essere versato in un'unica soluzione
Periodo superiore: € 750,00 - Può essere versato in un'unica soluzione oppure in due rate secondo quanto segue:
€ 500,00 – I rata al momento dell'iscrizione
€ 250,00 - II rata entro il 15/12/2015

Termini di iscrizione ad anni successivi al primo e mora

Le domande presentate oltre la data di scadenza prevista verranno comunque accettate previo versamento di ulteriori € 100,00 per maggiorazione di mora.

In caso di pagamento in due rate, la maggiorazione di mora di € 100,00 è prevista anche per il ritardo nel pagamento della seconda rata che dovrà comunque essere versata entro e non oltre il 31 gennaio 2016. Oltre tale termine decade l'iscrizione. Non si accettano domande di iscrizione oltre il 30 settembre 2015.

Riduzione tasse e contributi per allievi iscritti a più corsi.

Agli studenti che chiedano di iscriversi a più corsi, per le casistiche che il vigente quadro normativo prevede, sarà riconosciuta una riduzione nella misura del 10% dell'importo totale del contributo di funzionamento da corrispondersi per ciascun ulteriore corso.

Detta riduzione dovrà essere applicata al contributo di importo maggiore.

Il contributo relativo al corso AFAM, eventualmente frequentato, va comunque versato nella sua interezza.

Le tasse erariali (frequenza e immatricolazione) devono essere versate per ogni scuola di strumento cui si richiede l'iscrizione.

Contribuzione ridotta per studenti residenti nei Comuni colpiti dal sisma

Gli studenti che risiedono in uno dei Comuni individuati dal D.L. 6/6/2010 n. 74 "Interventi urgenti in favore delle popolazioni colpite dagli eventi sismici che hanno interessato le province di Bologna, Modena, Ferrara, Mantova, Reggio Emilia e Rovigo il 20 e 29 maggio 2012", sono tenuti al pagamento del 50% del contributo di funzionamento.

Rinvio della frequenza

Gli studenti che ottengono dalla Direzione il rinvio della frequenza per l'anno accademico in corso sono tenuti al versamento del 50% del contributo di funzionamento.

Per ulteriori informazioni si prega cortesemente di consultare i seguenti link:

Regolamento didattico

http://www.conservatoriobologna.it/context.jsp?ID_LINK=658&area=6

Manifesto degli studi

http://www.conservatoriobologna.it/context.jsp?ID_LINK=882&area=6

Regolamento corsi preaccademici

http://www.conservatoriobologna.it/context.jsp?ID_LINK=121&area=7

Regolamento dei corsi accademici di I e II livello (trienni e bienni)

http://www.conservatoriobologna.it/context.jsp?ID_LINK=702&area=6

Regolamento studenti iscritti a tempo parziale

http://www.conservatoriobologna.it/context.jsp?ID_LINK=276&area=6

Articolazione corsi Tradizionali

http://www.conservatoriobologna.it/context.jsp?ID_LINK=105&area=7

F.to Il Vice Direttore
(Prof. Vincenzo De Felice)



Ministero dell'Istruzione dell'Università e della Ricerca
Alta Formazione Artistica, Musicale e Coreutica
Conservatorio di Musica "Giovanni Battista Martini"
~ Bologna ~

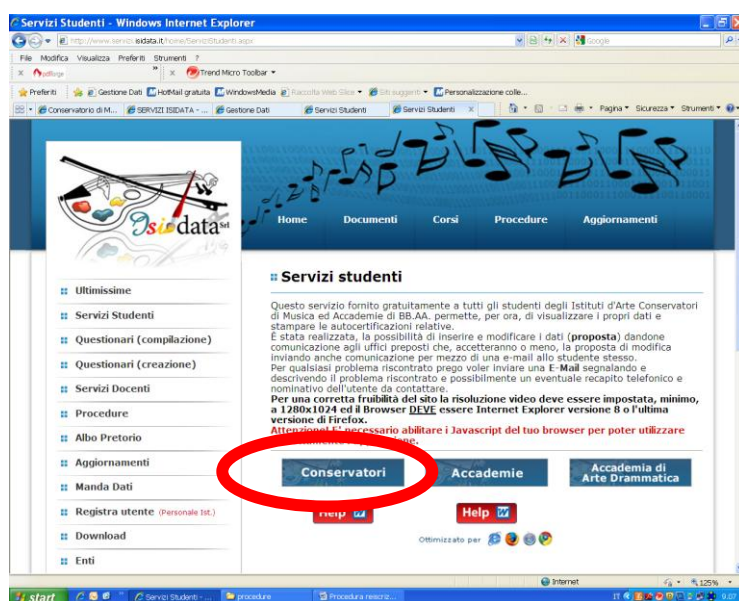
PROCEDURA PER L'ISCRIZIONE ALL'A.A. 2015/2016 DEGLI ALLIEVI INTERNI
www.isidata.net

Le iscrizioni sono aperte dal 26 giugno al 31 luglio 2015.

Si ricorda di seguire le istruzioni riportate nella presente procedura, stampare e consegnare la domanda cartacea in segreteria didattica con le attestazioni dei versamenti effettuati entro i termini richiesti.



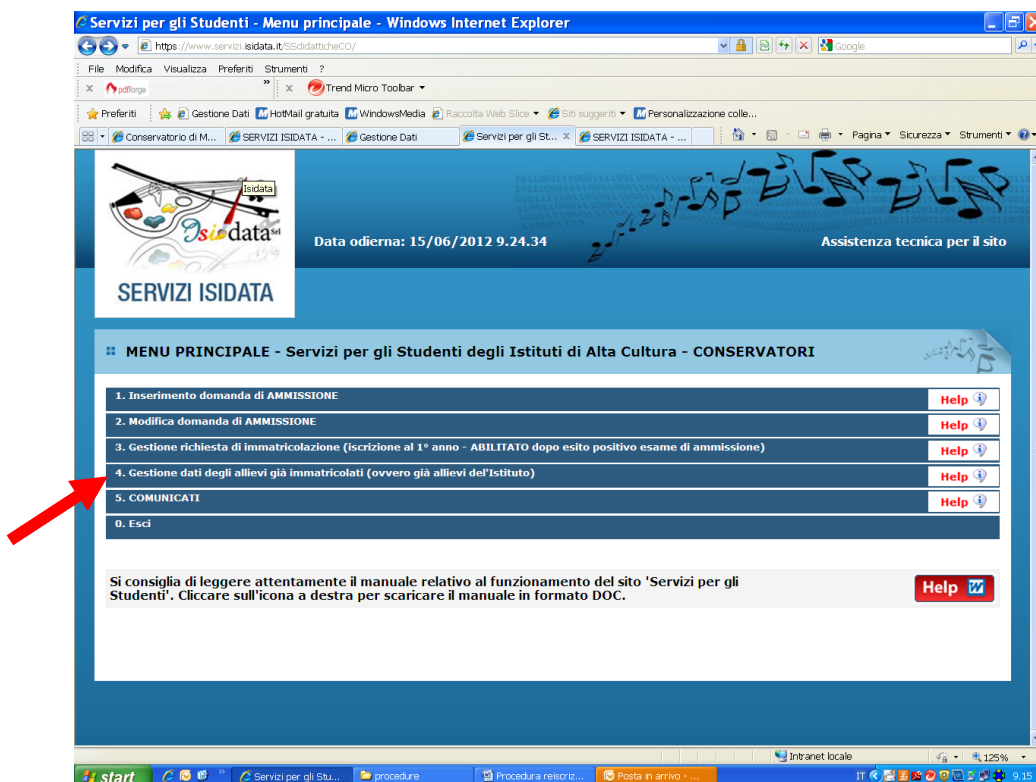
CLICCARE SU "SERVIZI STUDENTI"



CLICCARE SU "CONSERVATORI"

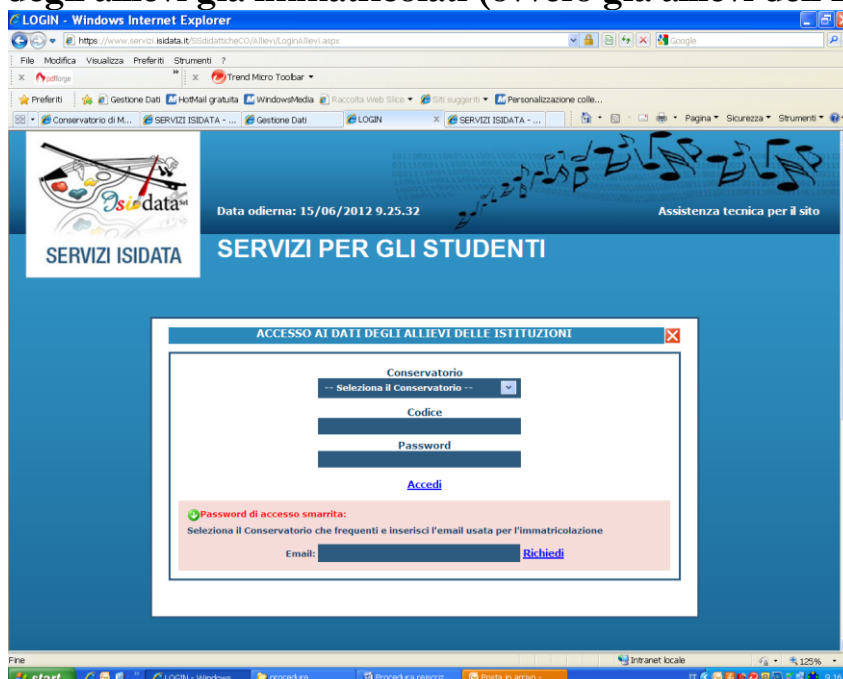


Ministero dell'Istruzione dell'Università e della Ricerca
Alta Formazione Artistica, Musicale e Coreutica
Conservatorio di Musica "Giovan Battista Martini"
~ Bologna ~



CLICCARE SUL PUNTO 4

4. Gestione dati degli allievi già immatricolati (ovvero già allievi dell'Istituto)



SELEZIONARE "CONSERVATORIO DI BOLOGNA" E INSERIRE CODICE E PASSWORD

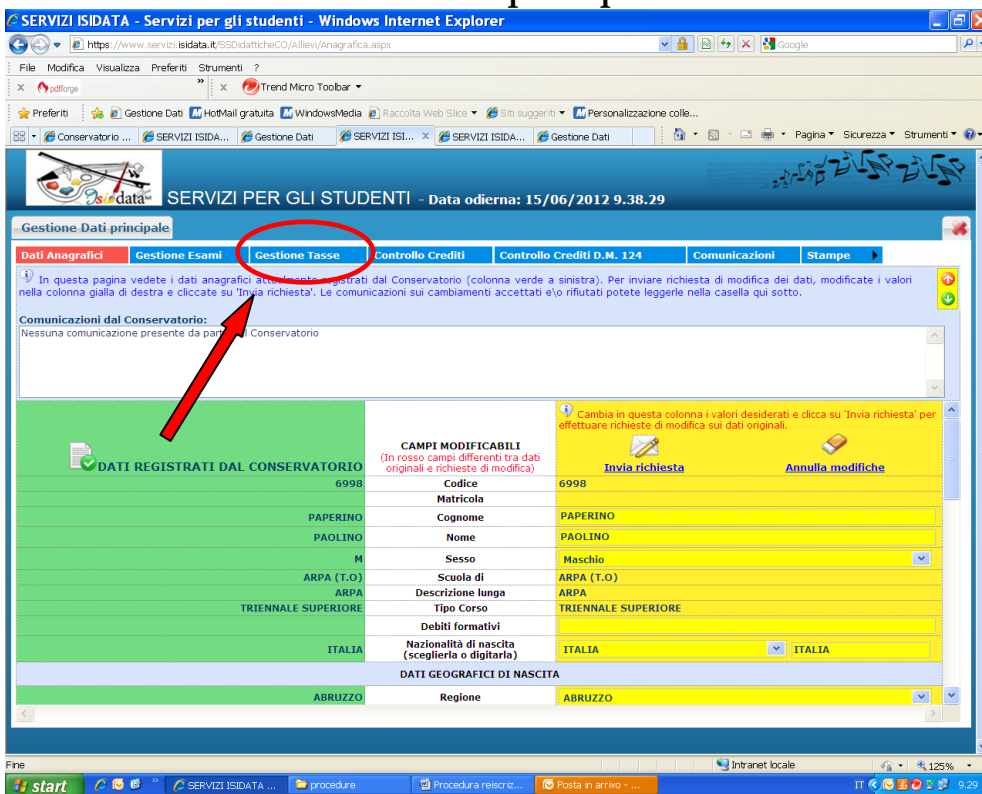
In caso di smarrimento della password, inserire l'indirizzo E-mail che risulta nei dati del Conservatorio e cliccare su: "Richiedi". Il sistema invierà all'E-mail indicata le credenziali relative. Si visualizzerà un nuovo Menu.



Ministero dell'Istruzione dell'Università e della Ricerca
Alta Formazione Artistica, Musicale e Coreutica
Conservatorio di Musica "Giovann Battista Martini"
~ Bologna ~



CLICCARE SUL PUNTO 1 "Gestione dati principali"



CLICCARE SU "GESTIONE TASSE" PER INSERIRE I DATI REALTIVI AI VERSAMENTI EFFETTUATI



Ministero dell'Istruzione dell'Università e della Ricerca
Alta Formazione Artistica, Musicale e Coreutica
Conservatorio di Musica "Giovanni Battista Martini"
~ Bologna ~

SERVIZI ISIDATA - Servizi per gli studenti - Windows Internet Explorer

https://www.servizi.isidata.it/SSDidatticheCO/Alievi/Tasse/Tasse.aspx

SERVIZI PER GLI STUDENTI - Data odierna: 15/06/2012 9.38.47

Gestione Dati principale

Dati Anagrafici | Gestione Esami | **Gestione Tasse** | Controllo Crediti | Controllo Crediti D.M. 124 | Comunicazioni | Stampe

Tasse

Legenda per distinzione Tasse nella griglia e delle operazioni che è possibile effettuare

In grigio le richieste di **nuove tasse pagate** | In verde le tasse **già registrate** dal Coservatorio

Per le nuove tasse pagate puoi:
Modificare una tassa | Eliminare una tassa
Clicca per inserire una nuova tassa pagata

Per una tassa pagata già registrata puoi effettuare una...:
Richiesta di modifiche

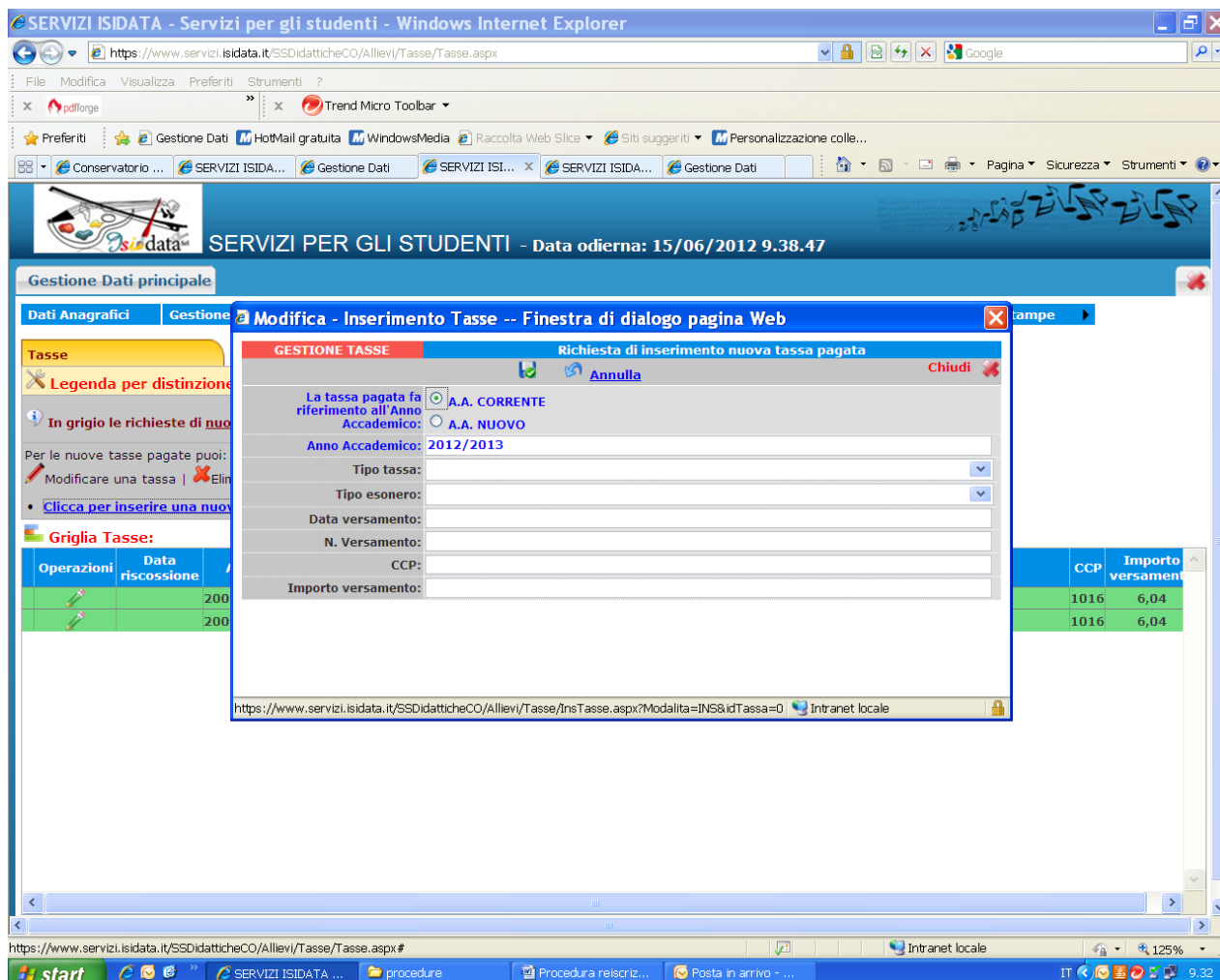
Griglia Tasse:

Operazioni	Data riscossione	A/A:	Tipo tassa	N. Versamento	Data versamento	Tipo esonero:	CCP	Importo versamento
			2009/2010 AMMISSIONE	1234	21/04/2010		1016	6,04
			2009/2010 AMMISSIONE	1234	21/04/2010		1016	6,04

CLICCARE SU "INSERIRE UNA NUOVA TASSA"



Ministero dell'Istruzione dell'Università e della Ricerca
Alta Formazione Artistica, Musicale e Coreutica
Conservatorio di Musica "Giovanni Battista Martini"
 ~ Bologna ~



INSERIRE I DATI RELATIVI AI VERSAMENTI EFFETTUATI

NOTA BENE: potrebbe essere necessario modificare gli importi nella schermata.

Tipo Tassa:

Contributo di funzionamento Corsi Trienni Ordinamentali
 Contributo di funzionamento Corsi Bienni Sperimentali
 Contributo di funzionamento Corsi Tradizionali
 Contributo di funzionamento Corsi Preaccademici

TIPO TASSA: TRIENNIO ORDINAMENTALE
 TIPO TASSA: BIENNIO SPERIMENTALE
 TIPO TASSA: PERIODO INFERIORE/MEDIO/SUPERIORE
 TIPO TASSA: PERIODO A/B/C

Tassa annuale di frequenza

TIPO TASSA: FREQUENZA

Tassa annuale per il diritto allo studio universitario

TIPO TASSA: ER.GO

Tipo esonero: in caso di esonero inserire la motivazione cliccando sul menu a tendina

N. Versamento: inserire il VCY

Importo versamento: in caso di esonero inserire l'importo "0"

Salvare i dati inseriti.



Ministero dell'Istruzione dell'Università e della Ricerca
Alta Formazione Artistica, Musicale e Coreutica
Conservatorio di Musica "Giovan Battista Martini"
~ Bologna ~

Gestione Dati principale

Dati Anagrafici | **Gestione Esami** | Gestione Tasse | Controllo Crediti | Controllo Crediti D.M. 124 | Comunicazioni | Stampe

Tasse

Legenda per la gestione delle Tasse nella griglia e delle operazioni che è possibile effettuare

In grigio le richieste di nuove tasse pagate | In verde le tasse già registrate dal Coservatorio

Per le nuove tasse pagate puoi:
• Modificare una taxa | • Eliminare una taxa
• **Clicca per inserire una nuova taxa pagata**

Per una taxa pagata già registrata puoi effettuare una...:
Richiesta di modifiche

Griglia Tasse:

Operazioni	Data riscossione	A/A:	Tipo taxa	N. Versamento	Data versamento	Tipo esonero:	CCP	Importo versament
		2009/2010	AMMISSIONE	1234	21/04/2010		1016	6,04
		2009/2010	AMMISSIONE	1234	21/04/2010		1016	6,04

CLICCARE SUL PUNTO 1 "Gestione esami"



Ministero dell'Istruzione dell'Università e della Ricerca
Alta Formazione Artistica, Musicale e Coreutica
Conservatorio di Musica "Giovann Battista Martini"
~ Bologna ~

SERVIZI ISIDATA - Servizi per gli studenti - Windows Internet Explorer

https://www.servizi.isidata.it/SSD/datticheCO/Alievi/Esami/Esami_breve.aspx?utl=1

SERVIZI PER GLI STUDENTI - Data odierna: 15/06/2012 10.02.44

Gestione Dati principale

Dati Anagrafici | **Gestione Esami** | Gestione Tasse | Controllo Crediti | Controllo Crediti D.M. 124 | Comunicazioni | Stampe

Esami | Inserimento Piano Studi

Legenda per distinzione Corsi/Esami nella griglia e delle operazioni che è possibile effettuare:

- In grigio le richieste di nuovi esami sostenuti
Per i nuovi esami sostenuti puoi:
• Modificare un esame | • Eliminare un esame
• [Clicca per inserire un nuovo esame sostenuto](#)
- In celeste le richieste per nuovi corsi
Per i nuovi corsi puoi:
• Modificare un corso | • Eliminare un corso
• [Clicca per inserire un nuovo corso](#)
• [Inserisci corso princ. per l'A.A. corrente](#)
• [Inserisci corso princ. per il nuovo A.A.](#)
- In verde gli esami già registrati dal Conservatorio
Per un esame già registrato puoi effettuare una...
• Prenotazione esame | • Richiesta di modifiche

Griglia Corsi/Esami: Help voti:

Operazioni	Anno Accademico	Anno	Anno Princ.	Ripet.	Scuola/Corso	Area	Crediti	Docente/Ins.P
	2010/2011	1	1		EAR TRAINING (T.O.)	Attività formative di base	2	
	2010/2011	1	1		LETTURA CANTATA, INTONAZIONE E RITMICA (T.O.)	Attività formative di base	2	
	2010/2011	1	1		TEORIA DELLA MUSICA (T.O.)	Attività formative di base	3	
	2010/2011	1	1		PRATICA PIANISTICA (T.O.)	Attività formative di base	3	
	2010/2011	1	1		STORIA E STORIOGRAFIA DELLA MUSICA (T.O.)	Attività formative di base	5	
	2010/2011	1	1		MUSICA D'INSIEME VOCALE E REP. CORALE (T.O.)	Attività formative di base	3	
	2010/2011	1	1		PRASSI ESECUTIVE E REPERTORI (T.O.)	Attività formative caratterizzanti	16	
	2010/2011	1	1		MUSICA DA CAMERA (T.O.)	Attività formative caratterizzanti	7	
	2010/2011	1	1		ORCHESTRA E REP. ORCHESTRALE (T.O.)	Attività formative caratterizzanti	4	
	2010/2011	1	1		FISIOPATOLOGIA DELL'ESECUZIONE VOC/STRUM (T.O.)	Altre attività formative	2	
	2010/2011	1	1		LINGUA STRANIERA COMUNITARIA INGLESE (T.O.)	Attività formative relative alla lingua	5	

CLICCARE SU "INSERISCI CORSO PRINC. PER IL NUOVO A.A."

SERVIZI ISIDATA - Servizi per gli studenti - Windows Internet Explorer

https://www.servizi.isidata.it/SSD/datticheCO/Alievi/Esami/Esami_breve.aspx?utl=1

SERVIZI PER GLI STUDENTI - Data odierna: 15/06/2012 10.02.44

Gestione Dati principale

Dati Anagrafici | **Gestione Esami** | Gestione Tasse | Controllo Crediti | Controllo Crediti D.M. 124 | Comunicazioni | Stampe

Esami | Inserimento Piano Studi

Legenda per distinzione Corsi/Esami nella griglia e delle operazioni che è possibile effettuare:

- In grigio le richieste di nuovi esami sostenuti
Per i nuovi esami sostenuti puoi:
• Modificare un esame | • Eliminare un esame
• [Clicca per inserire un nuovo esame sostenuto](#)
- In celeste le richieste per nuovi corsi
Per i nuovi corsi puoi:
• Modificare un corso | • Eliminare un corso
• [Clicca per inserire un nuovo corso](#)
• [Inserisci corso princ. per l'A.A. corrente](#)
• [Inserisci corso princ. per il nuovo A.A.](#)
- In verde gli esami già registrati dal Conservatorio
Per un esame già registrato puoi effettuare una...
• Prenotazione esame | • Richiesta di modifiche

Griglia Corsi/Esami: Help voti:

Operazioni	Anno Accademico	Anno	Anno Princ.	Ripet.	Scuola/Corso	Area	Crediti	Docente/Ins.P
	2010/2011	1	1		EAR TRAINING (T.O.)	Attività formative di base	2	
	2010/2011	1	1		LETTURA CANTATA, INTONAZIONE E RITMICA (T.O.)	Attività formative di base	2	
	2010/2011	1	1		TEORIA DELLA MUSICA (T.O.)	Attività formative di base	3	
	2010/2011	1	1		PRATICA PIANISTICA (T.O.)	Attività formative di base	3	
	2010/2011	1	1		STORIA E STORIOGRAFIA DELLA MUSICA (T.O.)	Attività formative di base	5	
	2010/2011	1	1		MUSICA D'INSIEME VOCALE E REP. CORALE (T.O.)	Attività formative di base	3	
	2010/2011	1	1		PRASSI ESECUTIVE E REPERTORI (T.O.)	Attività formative caratterizzanti	16	
	2010/2011	1	1		MUSICA DA CAMERA (T.O.)	Attività formative caratterizzanti	7	
	2010/2011	1	1		ORCHESTRA E REP. ORCHESTRALE (T.O.)	Attività formative caratterizzanti	4	
	2010/2011	1	1		FISIOPATOLOGIA DELL'ESECUZIONE VOC/STRUM (T.O.)	Altre attività formative	2	
	2010/2011	1	1		LINGUA STRANIERA COMUNITARIA INGLESE (T.O.)	Attività formative relative alla lingua	5	

CLICCARE SU "STAMPA DOMANDA DI ISCRIZIONE"



Ministero dell'Istruzione dell'Università e della Ricerca
Alta Formazione Artistica, Musicale e Coreutica
Conservatorio di Musica "Giovann Battista Martini"
~ Bologna ~

Stampa domanda di iscrizione ai corsi - Mozilla Firefox

File Modifica Visualizza Cronologia Segnalibri Strumenti Aiuto

Gestione Dati Conservatorio di Musica "Giovann ... SERVIZI ISIDATA - Didattica Co... Conservatorio di Musica "Giovann ... SERVIZI ISIDATA - Servizi per gli... Stampa domanda di iscrizione ai ...

https://www.servizi.isidata.net/SSDidatticheCO/Allievi/Esami/STAMPE/DomandaIscritNewAAScelte.aspx

STAMPA DOMANDA DI ISCRIZIONE AI CORSI

Anno accademico iscrizione ai corsi da stampare
N.b.: Per stampare tutte le domande relative a tutti gli anni accademici lasciare '9999/9999'

2015/2016

Il nominativo è minorenni?
 No Si

ESTREMI DEL DOCUMENTO DELL'ALLIEVO/GENITORE

Tipo documento di riconoscimento (Es. Patente Auto, Carta d'identita, ecc)

Numero

Rilasciato il

dal

Copia
 Per l'Istituzione Per lo studente

Tipo stampa
EXPLORER

Percentuale grandezza carattere
100 0%

Torna alle scelte delle certificazioni [ALT+Q]

Stampa [ALT+S]

INSERIRE L'A.A. 2015/2016 E COMPILARE I CAMPI NEL CASO DI STUDENTE MINORENNE . CLICCARE SU "STAMPA"

NOTA BENE

Le domande di iscrizione saranno registrate dalla Segreteria didattica solo al momento della ricezione/consegna della stampa, accompagnata da TUTTI gli allegati richiesti.